

Instrucciones para transferencias internacionales





International wire transfer instructions

1

Dirígete a tu **banco en el exterior** y entrega la siguiente información obligatoria de manera correcta y completa para continuar con el proceso de validación.





2

Entrega los datos del
Banco Intermediario
Agent / Financial Institution Identification

-  Banco: BANCO PICHINCHA C.A. MIAMI AGENCY.
-  Dirección: 396 Alhambra Circle, Penthouse 2, Coral Gables, Florida 33134 / MIAMI- US.
-  Código SWIFT: PICHUS3MXXX.
-  Código ABA: 066012867.

3





Entrega los datos del
Banco Beneficiario
Creditor Agent

-  Banco: MUTUALISTA PICHINCHA.
-  Dirección: Av. 18 de Septiembre E4-161 y Juan León Mera, Quito-Ecuador.
-  Código SWIFT: MUPIECEQXXX
-  Cuenta en Banco Intermediario: 23119690

4

Entrega los datos del
Beneficiario
Creditor

Entregar nombre, número de cuenta, dirección y motivo de transferencia del beneficiario final (Cuenta ahorrista de Mutualista Pichincha), donde se deben acreditar los fondos provenientes de la transferencia:

-  Nombre beneficiario (Apellidos y nombres completos del titular de la cuenta en Mutualista Pichincha)
-  Cuenta beneficiario (Número de cuenta de Mutualista Pichincha)
-  Dirección del beneficiario (Dirección completa, ciudad, país)
-  Motivo de la transferencia (Describir el motivo de la transferencia)