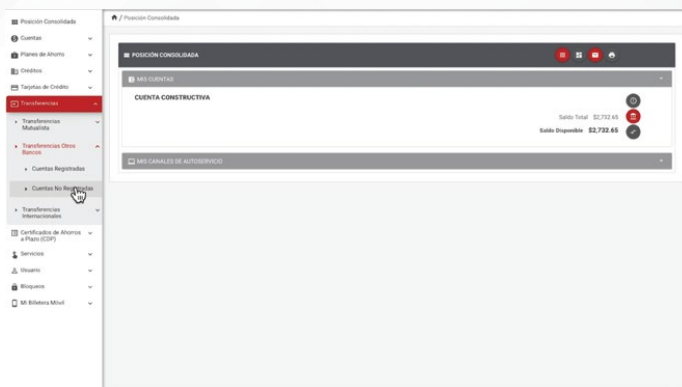


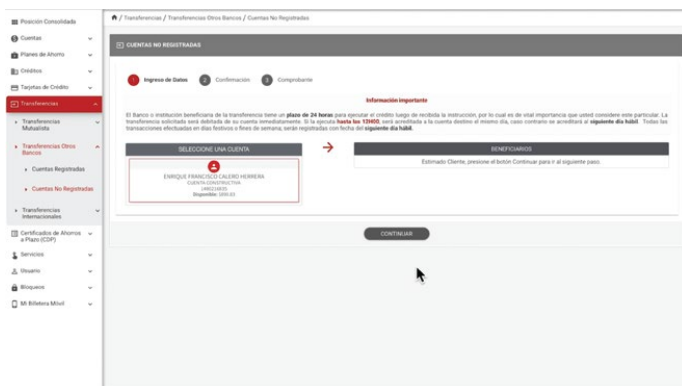
## TUTORIAL

### TRANSFERENCIAS A OTROS BANCOS CUENTAS NO REGISTRADAS

Primero dirígete a la barra lateral izquierda y despliega el menú:  
Transferencias / Transferencias otros bancos / Cuentas No Registradas



En el primer paso, lee la información importante, para considerar el tiempo en el que se hará tu transacción y selecciona la cuenta desde donde transfieres.



Ahora completa la información solicitada del destinatario.

The screenshot shows the 'Cuentas No Registradas' (Unregistered Accounts) form in the first step, 'Ingreso de Datos'. The form is divided into two main sections: 'TRANSFERENTE' and 'RECIPIENTE'. The 'TRANSFERENTE' section contains the name 'ENRIQUE FRANCISCO CALERO HERRERA', the account number 'CUENTA CORRIENTE', and the branch 'Depositos - SURESI'. The 'RECIPIENTE' section contains the institution 'B. PAGOUBANCO', the account number 'XXXXXXX', the name 'MARTIN CALERO', and the amount '300'. At the bottom of the form are three buttons: 'CANCELAR', 'REGRESAR', and 'CONTINUAR'.

En el segundo paso, confirma que la información esté correcta y verifica el monto a transferir.

The screenshot shows the 'Cuentas No Registradas' form in the second step, 'Confirmación'. The form is divided into two main sections: 'TRANSFERENTE' and 'RECIPIENTE'. The 'TRANSFERENTE' section contains the name 'ENRIQUE FRANCISCO CALERO HERRERA', the account number 'CUENTA CORRIENTE', and the branch 'Depositos - SURESI'. The 'RECIPIENTE' section contains the institution 'Institución Financiera B. PAGOUBANCO', the account number 'XXXXXXX', the name 'MARTIN CALERO', and the amount '300'. At the bottom of the form are three buttons: 'CANCELAR', 'REGRESAR', and 'CONTINUAR'.

Ingresa el código OTP de seguridad enviado a tu celular.

The screenshot shows the 'Validación de OTP' (OTP Validation) form. The form is divided into two main sections: 'Ingreso de Datos' and 'Confirmación'. The 'Ingreso de Datos' section contains a text input field for the OTP code, with a placeholder '\*Ingresa el código de seguridad'. The 'Confirmación' section contains a text input field for the OTP code, with a placeholder '\*Ingresa el código de seguridad'. Below the input fields is a message: 'Estimado Cliente, se ha enviado una clave temporal a sus datos de contacto registrados. Recuerde que su clave temporal tendrá una duración de 5 minutos.' At the bottom of the form are two buttons: 'CANCELAR' and 'VALIDAR'. A red speech bubble with the text 'CÓDIGO OTP' and a smartphone icon is overlaid on the bottom right of the form.

En el tercer paso, recibe tu comprobante y puedes finalizar.

Transacciones / Transacciones Otros Bancos / Cuentas No Registradas

INGRESO DE DATOS CONFIRMACIÓN **COMPROBANTE**

Estimado Cliente, su transacción se realizó con éxito

TRANSACCION LEGIS: ENRIQUE FRANCISCO CALERO HERRERA  
CUENTA CONCEPTUAL  
TARJO 0025  
Disponible: 000000

TRANSACCION FACTO: MARTIN CALERO  
B PROOBANCO  
CTA\_AHORROS  
XXXXXXXXXX

Nombre de Transacción: 1833583

Identificación Transacción: B PROOBANCO

Tipo de Cuenta: CTA\_AHORROS

Nombre Cuenta Beneficiario: XXXXXXXXX

Nombre de Identificación: XXXXXXXXX

Nombre del Beneficiario: MARTIN CALERO

Monto: 000

Descripción: PROO

Cuenta Transacción: 8140

FINALIZAR REGISTRAR CUENTA

## Registro de cuenta para futuras transacciones.

Primero ingresa los datos de la cuenta.

Usuarios / Registro de Cuentas y Servicios

INGRESO DE DATOS CONFIRMACIÓN **COMPROBANTE**

CUENTA SELECCIONADA: ENRIQUE FRANCISCO CALERO HERRERA  
CUENTA CONCEPTUAL  
TARJO 0025  
Disponible: 000000

TIPO DE TRANSACCION: Transacciones Otros Bancos

\* Identificación Transacción: B PROOBANCO

\* Tipo de Cuenta: CTA\_AHORROS

\* Nombre Cuenta Beneficiario: XXXXXXXXX

\* Tipo de Identificación: CEXMA

\* Nombre del Beneficiario: MARTIN CALERO

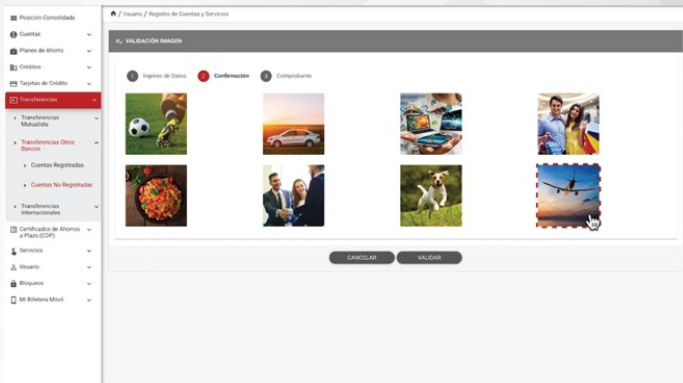
\* Ceroes Electrónico: XXXXXXXXX

\* Nombre de Alias: MARTIN

\* Monto Máximo: 000

CANCELAR CONTINUAR

Valida seleccionando, tu imagen de seguridad.



Se presentará tu comprobante y podrás finalizar.

